Qilive

Vacuum box size S/M/L

EN User Manual

This food storage vacuum container uses innovative vacuum technology to remove air, creating a vacuum seal that significantly extends the freshness of stored food items, up to 5x longer than traditional storage containers.
Upgrade your food storage by our vacuum container!

- Reduce food waste
- Long term cost savings
- Improved food quality

Materials

- Containers: High Borosilicate Glass
- Lids: ABS
- Seal: Eco-friendly Silicone Ring

Specification

- Small: 0.47 L (14.2cm x 10.2cm x 6.9 cm)
- Medium: 1.38 L (19.8 cm x 14.3 cm x 9.2cm)
- Large: 2.6 L (24 cm x 18 cm x 11,6cm)

Care

- We recommend you wash your new containers before using them.
- Microwave safe with the lid off
- Oven safe with the lid off
- Dishwasher safe
- Freezer safe

Premium Borosilicate Glass

- Made from high borosilicate glass, freezer-safe, microwave-safe (without lid) and oven-safe (without lid). Withstanding temperatures from minus 20°C to plus 400°C.

Date Dial on Lid

- With the intuitive date dial design on each lid. This convenient feature empowers you to effortlessly monitor and maintain optimal food freshness.

Leak-Proof

- The eco-friendly silicone ring, leak-proof design, enhances security during transportation and perfectly aligns with our commitment to sustainability.

Vacuum indicator

- with indication of vacuuming, the vacuum indicator in the lid sinks when the vacuum has been finished, so you know your food will stay fresh

before vacuum / after vacuum, the middle round rubber sink



Easy and convenient to use

4-step process
1. Step 1:Pack the goods into container and close lid
2. Step 2:Place vacuum machine above the vacuum indicator,One touch button on the vacuum machine to vacuum, press and hold the vacuum machine until it auto stop
3. Step 3:Lift air valve to release vacuum.
4. Step 4:Remove lid and enjoy fresh food.

FR Manuel d'utilisation

Ce récipient sous vide pour le stockage des aliments utilise une technologie de mise sous vide innovante pour chasser l'air, créant ainsi un joint sous vide qui prolonge considérablement la fraîcheur des aliments stockés, jusqu'à 5 fois plus longtemps que les récipients de stockage traditionnels.
Améliorez votre stockage alimentaire grâce à notre récipient sous vide !

- Réduction du gaspillage alimentaire
- Économies de coûts à long terme
- Amélioration de la qualité alimentaire

Matériel

- Conteneurs : Verre à haute teneur en borosilicate
- Couvercles : ABS
- Joint : Bague en silicone écologique

Spécification

- Petit : 0,47 L (14,2 cm x 10,2 cm x 6,9 cm)
- Moyen : 1,38 L (19.8 cm x 14.3 cm x 9.2cm)
- Grand : 2,6 L (24 cm x 18 cm x 11,6cm)

Entretien

- Nous vous recommandons de laver vos récipients neufs avant de les utiliser.
- Va au micro-ondes sans le couvercle
- Va au four avec le couvercle retiré
- Lavable au lave-vaisselle
- Va au congélateur

Verre borosilicaté de qualité supérieure

- Fabriqué en verre à haute teneur en borosilicate, va au congélateur, au micro-ondes (sans couvercle) et au four (sans couvercle). Résiste à des températures de -20°C à +400°C.

Cadran de date sur le couvercle

- Avec un design intuitif de cadran de date sur chaque couvercle. Cette fonctionnalité pratique vous permet de surveiller et de maintenir facilement la fraîcheur de vos aliments.

Étanche

- La bague en silicone écologique, de conception étanche, améliore la sécurité pendant le transport et s'inscrit parfaitement dans notre engagement en faveur du développement durable.

Indicateur de mise sous vide

- L'indicateur de mise sous vide dans le couvercle descend lorsque la mise sous vide est terminée, vous savez alors que vos aliments garderont leur fraîcheur

avant le vide / après la mise sous vide, le rond en caoutchouc du milieu s'abais



Facile et pratique à utiliser

Processus en 4 étapes
1. Étape 1:Placez les aliments dans un récipient et fermez le couvercle
2. Étape 2:Montez la machine de mise sous vide sur l'indicateur de vide. Appuyez une fois sur le bouton de la machine pour lancer la mise sous vide, maintenez le bouton enfoncé jusqu'à ce que la machine s'arrête automatiquement.
3. Étape 3:Soulevez la valve d'air pour libérer le vide.
4. Étape 4:Retirez le couvercle et dégustez vos aliments frais.

ES Manual del usuario

Este recipiente al vacío para almacenamiento de alimentos utiliza una innovadora tecnología de vacío para eliminar el aire, creando un sello al vacío que extiende significativamente la frescura de los alimentos almacenados, hasta 5 veces más que los recipientes de almacenamiento tradicionales.
¡Mejore su almacenamiento de alimentos con nuestro recipiente al vacío!

- Reduceel desperdicio de alimentos
- Ahorro de costos a largo plazo
- Calidad de los alimentos mejorada

Materiales

- Recipientes: Vidrio de alto borosilicato
- Tapas: ABS
- Junta: Anillo de silicona ecológico

Especificaciones

- Pequeño: 0,47 L(14,2 cm x 10,2 cm x 6,9 cm)
- Mediano: 1,38 L(19,8 cm x 14,3 cm x 9,2 cm)
- Grande: 2,6 L(24 cm x 18 cm x 11,6cm)

Cuidado

- Le recomendamos lavar sus nuevos recipientes antes de usarlos.
- Apto para microondas con la tapa retirada
- Apto para horno con la tapa retirada
- Se puede lavar en el lavavajillas
- Apto para congelador

Vidrio de borosilicato de primera calidad

- Hecho de vidrio de borosilicato de alta calidad, apto para congelador, microondas (sin tapa) y horno (sin tapa). Soporta temperaturas desde menos 20°C hasta más 400°C.

Dial de fecha en la tapa

- Con el diseño intuitivo del dial de fecha en cada tapa. Esta práctica característica le permite controlar y mantener sin esfuerzo una frescura óptima de los alimentos.

A prueba de fugas

- El anillo de silicona ecológico, diseño a prueba de fugas, mejora la seguridad durante el transporte y se alinea perfectamente con nuestro compromiso con la sostenibilidad.

Indicador de vacío

- Con indicación de vacío. El indicador de vacío en la tapa se hunde cuando finaliza el vacío, para que sepa que su comida se mantendrá fresca.

antes del vacío / después del vacío, la goma redonda del centro se hunde



Fácil y práctico de usar

Proceso de 4 pasos
1. Paso 1:Introduzca los ingredientes en el recipiente y cierre la tapa.
2. Paso 2:Coloque la máquina de vacío encima del indicador de vacío.Botón de un toque en la máquina de vacío para aspirar. Mantenga presionada la máquina de vacío hasta que se detenga automáticamente.
3. Paso 3:Levante la válvula de aire para liberar el vacío.
4. Paso 4:Retire la tapa y disfrute de la comida fresca.

PT Manual do utilizador

Este recipiente de armazenamento de alimentos a vácuo usa uma tecnologia inovadora de vácuo para retirar o ar, selando a vácuo e prolongando significativamente a frescura dos alimentos armazenados até 5x mais tempo do que os recipientes de armazenamento tradicionais. Melhore o armazenamento de alimentos com o nosso recipiente a vácuo!

- Reduza o desperdício de comida
- Poupança a longo prazo
- Qualidade dos alimentos melhorada

Materiais

- Recipientes: Vidro de borossilicato elevado
- Tampas: ABS
- Vedante: Anel de silicone amigo do ambiente

Características técnicas

- Pequeno: 0,47 L (14,2 cm x 10,2 cm x 6,9 cm)
- Médio: 1,38 L (19,8 cm x 14,3 cm x 9,2 cm)
- Grande: 2,6 L (24 cm x 18 cm x 11,6cm)

Cuidados

- Recomendamos que lave os seus novos recipientes antes de os usar.
- Podem ir ao micro-ondas sem a tampa.
- Podem ir ao forno sem a tampa.
- Podem ser lavados na máquina de lavar loiça.
- Podem ir ao congelador.

Vidro de borossilicato premium

- Fabricados a partir de vidro de borossilicato elevado, podem ir ao congelador, micro-ondas (sem tampa) e forno (sem tampa). Aguentam temperaturas de -20 °C a 400 °C.

Disco da data na tampa

- Com um disco da data intuitivo em cada tampa. Esta funcionalidade conveniente permite-lhe monitorizar sem esforço e manter a frescura ótima dos alimentos.

À prova de fugas

- O anel de silicone amigo do ambiente, com design à prova de fugas, melhora a segurança durante o transporte e alinha-se perfeitamente com o nosso compromisso de sustentabilidade.

Indicador de vácuo

- Com indicação de vácuo, o indicador de vácuo na tampa entra quando o vácuo tiver terminado, para que saiba que os seus alimentos irão manter-se frescos

Antes do vácuo / Após o vácuo, a borracha redonda no meio entra



Fácil e conveniente de usar

Processo de 4 passos
1. Passo 1:Embale os bens no recipiente e feche a tampa.
2. Passo 2:Coloque a máquina de vácuo por cima do indicador de vácuo. Prima o botão na máquina de vácuo para iniciar o vácuo. Prima e mantenha premida a máquina de vácuo até que esta pare automaticamente.
3. Passo 3:Levante a válvula de ar para libertar o vácuo.
4. Passo 4:Retire a tampa e desfrute dos seus alimentos frescos.

PL Instrukcja użytkownika

Ten pojemnik próżniowy do przechowywania żywności wykorzystuje innowacyjną technologię próżniową do usuwania powietrza, tworząc uszczelnienie próżniowe, które znacznie wydłuża świeżość przechowywanych produktów spożywczych, nawet do 5x dłużej niż tradycyjne pojemniki do przechowywania.
Przechowywanie żywności zostanie udoskonalone dzięki naszemu pojemnikowi próżniowemu!

- Ograniczenie marnotrawstwa żywności
- Długoterminowe oszczędności kosztów
- Lepsza jakość żywności

Materiały

- Pojemniki: Szkło o wysokiej zawartości borokrzemianu
- Pokrywy: ABS
- Uszczelnienie: Ekologiczny pierścień silikonowy

Specyfikacja

- Mały: 0,47 l (14,2 cm x 10,2 cm x 6,9 cm)
- Średni: 1,38 l (19,8 cm x 14,3 cm x 9,2 cm)
- Duży: 2,6 l (24 cm x 18 cm x 11,6cm)

Pielęgnacja

- Zalecamy umycie nowych pojemników przed ich użyciem.
- Możliwość używania w kuchence mikrofalowej ze zdjętą pokrywą
- Możliwość używania w piekarniku ze zdjętą pokrywą
- Możliwość mycia w zmywarce
- Możliwość używania w zamrażarce

Najwyższej jakości szkło borokrzemowe

- Wykonany z wysokiej jakości szkła borokrzemowego, nadaje się do zamrażarki, kuchenki mikrofalowej (bez pokrywki) i piekarnika (bez pokrywki). Odporność na temperatury od minus 20°C do plus 400°C.

Pokrętło daty na pokrywie

- Z intuicyjną tarczą datownika na każdej pokrywie. Ta wygodna funkcja umożliwia łatwe monitorowanie i utrzymywanie optymalnej świeżości żywności.

Szczelność

- Przyjazny dla środowiska silikonowy pierścień, szczelna konstrukcja, zwiększa bezpieczeństwo podczas transportu i doskonale wpisuje się w nasze zaangażowanie w zrównoważony rozwój.

Wskaźnik próżni

- ze wskazaniem próżni, wskaźnik próżni w pokrywie opada po zakończeniu opróżniania, dzięki czemu wiadomo, że żywność pozostanie świeża

przed próżnią / po próżni, środkowa okrągła gumowa uszczelka



Łatwy i wygodny w użyciu

4-etapowy proces
1. Krok 1:Zapakować produkty do pojemnika i zamknąć pokrywę
2. Krok 2:Umieścić urządzenie do pakowania próżniowego nad wskaźnikiem pakowania próżniowego. Dotknąć przycisk na urządzeniu do pakowania próżniowego, aby zapakować próżniowo, nacisnąć i przytrzymać urządzenie, aż się zatrzyma automatycznie.
3. Krok 3:Unieść zawór powietrza, aby uwolnić próżnię.
4. Krok 4:Zdejmij pokrywę i ciesz się świeżym jedzeniem.

HU Használati útmutató

Ez az ételtartó vákuum doboz innovatív vákuumtechnológiát alkalmaz a levegő eltávolítására, és olyan légmentes lezárást hoz létre, amely jelentősen meghosszabbítja a tárolt élelmiszerek frissességét, a hagyományos tárolóedényeknél akár 5x hosszabb ideig.
Egészítse ki az ételtárolást az ételtartó vákuum dobozunkkal!

- Csökkentse az élelmiszer-pazarlást
- Hosszú távú költségmegtakarítás
- Javított élelmiszer-minőség

Anyagok

- Dobozok: Magas bórszilikát üveg
- Fedelek: ABS
- Tömítés: Környezetbarát szilikon tömítőgyűrű

Műszaki adatok

- Kicsi: 0,47 l (14,2 cm x 10,2 cm x 6,9 cm)
- Közepes: 1,38 l (19,8 cm x 14,3 cm x 9,2 cm)
- Nagy: 2,6 l (24 cm x 18 cm x 11,6cm)

Ápolás

- Javasoljuk, hogy használat előtt mossa ki az új tárolódobozokat.
- Mikrohullámú sütőbe alkalmas, ha leveszik a tetejét
- Sütőbe alkalmas, ha leveszik a tetejét
- Mosogatógépben mosható
- Fagyasztószekrénybe alkalmas

Prémium bórszilikát üveg

- Magas bórszilikát üvegből készült, fagyasztáshoz, mikrohullámú sütőbe (fedél nélkül) és sütőbe (fedél nélkül) alkalmas. Ellenáll mínusz 20 °C és plusz 400 °C közötti hőmérsékletnek.

Dátum figyelő a fedélen

- Intuitív dátum figyelő dizájn minden fedélen. Ez a kényelmes funkció lehetővé teszi, hogy könnyedén ellenőrizze és fenntartsa az élelmiszerek optimális frissességét.

Szivárgásmentes

- A környezetbarát szilikongyűrű, a szivárgásmentes kialakítás fokozza a biztonságot szállítás közben, és tökéletesen illik a fenntarthatóság iránti elkötelezettségünkhöz.

Vákuumozás jelző

- A vákuumozás jelzése mellett a fedélben lévő vákuum jelző lesüllyed, amikor a vákuumozás befejeződik, így Ön tudja, hogy az ételek frissek maradnak.

vákuumozás előtt / vákuumozás után a középső kerek gumirész lesüllyed



Könnyen és kényelmesen használható

4 lépéses folyamat

1. 1. lépés: Csomagolja az árut a dobozba, és zárja le a fedelet.
2. 2. lépés: Helyezze a vákuumgépet a vákuumozás jelző fölé.Egyérintős gomb a vákuumgépen a vákuumozáshoz, nyomja meg és tartsa lenyomva a vákuumgépet, amíg automatikusan le nem áll.
3. 3. lépés: Emelje fel a légszelepet a vákuum megszüntetéséhez.
4. 4. lépés: Vegye le a fedelet, és élvezze a friss ételeket.

RO Manual de utilizare

Acest recipient de depozitare a alimentelor în vid utilizează o tehnologie inovatoare de vidare pentru a elimina aerul, creând un vid etanș care prelungește semnificativ prospețimea alimentelor depozitate, de până la 5 ori mai mult decât în cazul recipientelor de depozitare tradiționale. Îmbunătățiți modul de stocare a alimentelor cu ajutorul recipientului nostru de vidare!

- Reducerea deșeurilor alimentare
- Economii de costuri pe termen lung
- Îmbunătățirea calității alimentelor

Materiale

- Recipiente: Sticlă borosilicată înaltă
- Capace: ABS
- Garnitură: Inel de silicon ecologic

Specificaţii

- Mic: 0,47 L (14,2cm x 10,2cm x 6,9 cm)
- Mediu: 1,38L (19,8 cm x 14,3 cm x 9,2cm)
- Mare: 2,6L (24 cm x 18 cm x 11,6cm)

Întreţinerea

- Vă recomandăm să spălați noile recipiente înainte de a le folosi.
- Compatibile cu cuptorul cu microunde cu capacul scos
- Compatibile cu cuptorul cu capacul scos
- Lavabile în mașina de spălat vase
- Compatibile cu depozitarea în congelator

Sticlă borosilicată premium

- Fabricat din sticlă borosilicată de înaltă calitate, rezistentă la congelator, la microunde (fără capac) și la cuptor (fără capac). Rezistă la temperaturi cuprinse între minus 20°C și plus 400°C.

Disc cu dată pe capac

- Cu un design intuitiv al discului cu dată pe fiecare capac. Această caracteristică convenabilă vă permite să monitorizați și să mențineți fără efort prospețimea optimă a alimentelor.

Etanș

- Garnitura din silicon ecologic, cu design rezistent la scurgeri, sporește siguranța în timpul transportului și se aliniază perfect cu angajamentul nostru vizavi de sustenabilitate.

Indicator de vid

- cu indicație de vidare, indicatorul de vid din capac se afundă atunci când vidarea s-a terminat, astfel încât să știți că alimentele dumneavoastră vor rămâne proaspete.

înainte de vidare / după vidare, cauciucul din mijloc de afundă



Ușor și convenabil de utilizat

Proces în 4 pași

1. Pasul 1: Ambalați alimentele în recipient și închideți capacul.
2. Pasul 2: Amplasați mașina de vidare deasupra indicatorului de vidare. Buton cu o singură atingere necesară pe mașina de vidare pentru a vida, apăsați și țineți apăsat mașina de vid până când se oprește automat.
3. Pasul 3: Ridicați supapa de aer pentru a elibera vidul.
4. Pasul 4: Îndepărtați capacul și bucurați-vă de alimente proaspete.

RU Руководство пользователя

В этом вакуумном контейнере для хранения продуктов используется инновационная технология для удаления воздуха, что позволяет значительно продлить свежесть хранящихся продуктов — до 5 раз дольше, чем в традиционных контейнерах.
Улучшите хранение продуктов с помощью нашего вакуумного контейнера!

- Сокращение количества пищевых отходов
- Долгосрочная экономия средств
- Повышениекачества продуктов питания

Материалы

- Контейнеры: высокопрочное боросиликатное стекло
- Крышки: ABS
- Уплотнитель: экологически чистое силиконовое кольцо

Технические характеристики

- Малый: 0,47 л (14,2 x 10,2 x 6,9 см)
- Средний: 1,38 л (19,8 x 14,3 x 9,2 см)
- Большой: 2,6 л (24 x 18 x 11,6 см)

Уход

- Рекомендуется вымыть новые контейнеры перед использованием.
- Можно использовать в микроволновой печи со снятой крышкой.
- Можно использовать в духовке со снятой крышкой.
- Можно мыть в посудомоечной машине.
- Можно использовать в морозильной камере.

Высококачественное боросиликатное стекло

- Контейнеры изготовлены из боросиликатного стекла, их можно использовать в морозильной камере, микроволновой печи (без крышки) и духовке (без крышки). Выдерживает температуру от –20 °C до +400 °C.

Установка даты на крышке

- Интуитивно понятный дизайн циферблата даты на каждой крышке. Эта удобная функция позволит без труда контролировать и поддерживать оптимальную свежесть продуктов.

Защита от протечек

- Экологически чистое силиконовое кольцо с защитой от протечек повышает безопасность при транспортировке и прекрасно сочетается с нашим стремлением к экологичности.

Индикатор вакуума

- После завершения процесса вакуумирования индикатор вакуума на крышке опускается, чтобы уведомить пользователя о свежести продуктов.

Перед вакуумированием / После вакуумирования, средняя круглая резиновая шайба



Простота и удобство использования

Процесс состоит из 4 шагов

1. Шаг 1: Поместите продукты в контейнер и закройте крышку.
2. Шаг 2: Установите вакуумный аппарат над индикатором вакуума. Нажмите кнопку на вакуумном аппарате, затем прижмите его и удерживайте, пока он не остановится автоматически.
3. Шаг 3: Поднимите воздушный клапан, чтобы сбросить вакуум.
4. Шаг 4: Снимите крышку и наслаждайтесь свежими продуктами.

UA Довідник користувача

Цей вакуумний контейнер для зберігання їжі використовує інноваційну вакуумну технологію для видалення повітря, створюючи вакуумне ущільнення, яке значно подовжує термін зберігання продуктів – до 5 разів довше, ніж у традиційних контейнерах для зберігання.
Зберігайте їжу по-новому завдяки нашому вакуумному контейнеру!

- Зменште харчові відходи
- Довготривала економія коштів
- Покращена якість їжі

Матеріали

- Контейнери: високоякісне боросилікатне скло
- Кришки: ABS
- Ущільнення: екологічно чисте силіконове кільце

Технічні характеристики

- Маленький: 0,47 л(14,2 см x 10,2 см x 6,9 см)
- Середній: 1,38 л(19,8 см x 14,3 см x 9,2 см)
- Великий: 2,6 л(24 см x 18 см x 11,6 см)

Догляд

- Рекомендуємо вимити нові контейнери перед використанням.
- Підходить для використання в мікрохвильовій печі із закритою кришкою
- Підходить для використання в духовці зі знятою кришкою
- Можна мити в посудомийній машині
- Можна зберігати в морозильній камері

Боросилікатне скло преміум-класу

- Виготовлений із високоякісного боросилікатного скла, підходить для використання в морозильній камері, мікрохвильовій печі (без кришки) і духовці (без кришки). Витримує температуру від мінус 20°C до плюс 400°C.

Перемикач вибору дати на кришці

- З інтуїтивно зрозумілою конструкцією ручки вибору дати на кожній кришці. Ця зручна функція дає змогу без зусиль контролювати й підтримувати оптимальну свіжість продуктів.

Герметичність

- Екологічно чисте силіконове кільце, герметична конструкція, підвищує безпеку під час транспортування та ідеально відповідає нашим зобов'язанням щодо сталого розвитку.

Індикатор вакуумування

- завдяки індикації вакуумування індикатор вакууму на кришці занурюється після завершення вакуумування, тому ви знатимете, що ваша їжа залишиться свіжою.

перед вакуумуванням / після вакуумування середня кругла гумова кришка занурюється



Простота та зручність у використанні

4-етапний процес
1. Крок 1: Упакувати продукти в контейнер і закрити кришкою.
2. Крок 2: Розмістити вакууматор над індикатором вакууму.Щоб виконати вакуумування, натисніть і утримуйте кнопку на вакууматорі, доки він не зупиниться автоматично.
3. Крок 3: Підніміть повітряний клапан, щоб скинути вакуум.
4. Крок 4: Зніміть кришку та насолоджуйтеся свіжою їжею.

600178170/600178172/600178174
VS470BVM/VS1380BVM/VS2600BVM

Auchan
SAS OIA, 200, rue de la Recherche, Le Colibri
BP 169, 59650 Villeneuve d'Ascq, France
www.auchan-retail.com/contact

Made in China