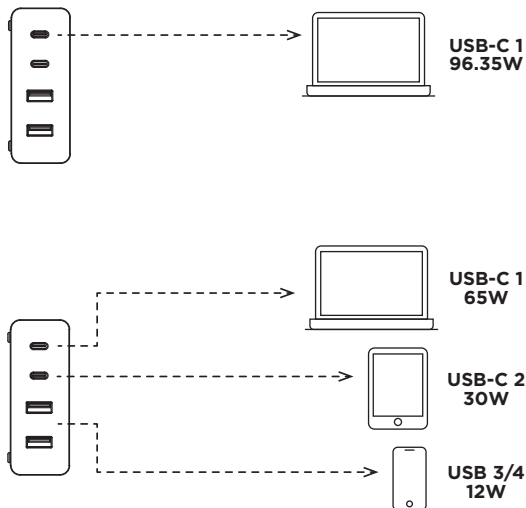


Qilive



GaN desktop charger station




- FR Chargeur ultra rapide GaN
- ES Cargador ultrarrápido GaN
- PT Carregador GaN ultra rápido
- PL Super szybka ładowarka GaN
- HU GaN ultra gyors töltő
- RO Încărcător ultra rapid de GaN
- RU Устройство сверхбыстрой зарядки на основе GaN
- UA Надшвидкий зарядний пристрій GaN



EN User manual

1/ SAFETY INSTRUCTIONS

Please read the following safety instructions carefully and keep them safe for future use.

-  A Class II or double insulated electrical appliance is one which has been designed in such a way that it does not require a safety connection to electrical earth (ground).
-  For indoor use only.
- The mains plug is regarded as disconnected device and it is incorporated with adaptor during normal use.
- For pluggable equipment, the socket-outlet shall be easily accessible.
-  The marking of this device (symbol of a crossed-out dustbin) complies with European Directive 2012/19/EU relating to «used electrical and electronic equipments». This marking means that this equipment, at the end of its useful life, cannot be disposed of with other household waste. The user is required to deliver it to operators who collect used electrical and electronic equipment. Collection operators, including local collection points, shops and local authorities, create an appropriate system for collecting equipment. Appropriate collection of used electrical and electronic equipment helps avoid harmful impacts on human health and the environment, resulting from the presence of hazardous components, as well as from improper storage and treatment of this equipment.

2/ TECHNICAL CHARACTERISTICS

Power: 107.0 W max.

USB ports: 2 x USB-C, 2 x USB-A

3/ DESCRIPTION OF THE APPLIANCE

Contents: 1 charger station, 1 base, 1 charging cable

4/ USAGE

Plug the power charger into the socket.




Plug one USB connector of the cable into the interface of the charger and plug the other connector of the cable into the electronic device.

Please unplug the power adapter after using.

FR Notice d'utilisation

1/ CONSIGNES DE SECURITE

Veuillez lire attentivement les consignes de sécurité suivantes et les conserver soigneusement pour une utilisation ultérieure.

-  Un appareil électrique de classe II ou à double isolation est un appareil qui a été conçu de manière à ne pas nécessiter de branchement de sécurité à la terre (masse).
-  Pour un usage intérieur uniquement.
- La fiche secteur est considérée comme un dispositif débranché et elle incorpore un adaptateur.
- Pour les équipements à brancher, la prise d'alimentation doit être facile d'accès.
-  Le marquage de cet appareil (symbole d'une poubelle barrée) est conforme à la Directive européenne 2012/19/UE relative aux « équipements électriques et électroniques usagés ». Ce marquage informe que cet équipement, après sa durée de vie utile, ne peut pas être jeté avec d'autres déchets ménagers. L'utilisateur est tenu de le remettre aux opérateurs de collecte des équipements électriques et électroniques usagés. Les opérateurs de collecte, comprenant des points de collecte locaux, des magasins et des collectivités locales, créent un système approprié permettant la collecte de l'équipement. Une collecte appropriée des équipements électriques et électroniques usagés permet d'éviter les impacts néfastes pour la santé humaine et pour l'environnement, résultant de la présence de composants dangereux, ainsi que d'un stockage et d'un traitement inapproprié de ces équipements.

2/ CARACTERISTIQUES TECHNIQUES

Puissance : 107.0 W max.

Ports USB : 2 x USB-C, 2 x USB-A

3/ DESCRIPTION DE L'APPAREIL

Contenu : 1 station de charge, 1 base, 1 câble de charge

4/ UTILISATION

Branchez le chargeur sur une prise de courant.




Raccordez un connecteur USB du câble à l'interface du chargeur et l'autre connecteur du câble à l'appareil électronique.

Débranchez l'adaptateur secteur après usage.

ES Manual del usuario

1/ PRECAUCIONES DE SEGURIDAD

Lea atentamente las siguientes precauciones de seguridad y consérvelas en un lugar seguro para futuras consultas.

-  Un aparato eléctrico de Clase II o de doble aislamiento es uno que ha sido diseñado de tal manera que no requiere una conexión de seguridad eléctrica a tierra.
-  Solo para uso en interiores.
- El enchufe principal se considera un dispositivo desconectado y durante el uso normal se completa con un adaptador.
- Con los equipos enchufables, la toma de corriente debe ser de fácil acceso.
-  El marcado de este aparato (símbolo de un contenedor de basura tachado) cumple la Directiva europea 2012/19/UE relativa a los «aparatos eléctricos y electrónicos usados». Este marcado informa que este equipo, al final de su vida útil, no puede desecharse con otros residuos domésticos. El usuario debe entregarlo a los operadores de recogida de los aparatos eléctricos y electrónicos usados. Los operadores de recogida, que incluyen los puntos de recogida locales, las tiendas y las administraciones locales, crean un sistema adecuado para la recogida del aparato. Una recogida adecuada de los aparatos eléctricos y electrónicos usados ayuda a evitar los impactos nocivos para la salud de las personas y el medio ambiente que se deriven de los componentes peligrosos presentes, así como de un almacenamiento y tratamiento no adecuado de dichos aparatos.

2/ CARACTERÍSTICAS TÉCNICAS

Potencia : 107.0 W max

Puertos USB: 2 x USB-C, 2 x USB-A

3/ DESCRIPCIÓN DEL APARATO

Contenido : 1 estación de carga, 1 base, 1 cable de carga

4/ USO

Enchufe el cargador a la toma de corriente.




Enchufe un conector USB del cable a la interfaz del cargador y enchufe el otro conector del cable al dispositivo electrónico.

Desenchufe el adaptador de corriente después de usarlo.

PT Manual do utilizador

1/ INSTRUÇÕES DE SEGURANÇA

Por favor, leia atentamente as seguintes instruções de segurança e guarde-as cuidadosamente para futuras referências.

-  Um eletrodoméstico de Classe II ou com isolamento duplo é um que foi concebido de forma a não necessitar de uma ligação de segurança elétrica à terra (aterramento).
-  Apenas para utilização no interior.
- A ficha para tomada elétrica é considerada como um dispositivo desligado e é incorporada num adaptador durante a utilização normal.
- No equipamento que se ligue à alimentação, a tomada deverá ser facilmente acessível.
-  A marcação deste aparelho (símbolo de um caixote do lixo com uma cruz) está em conformidade com a Diretiva europeia 2012/19/UE sobre os «equipamentos elétricos e eletrónicos usados». Esta marcação indica que este equipamento, após o fim da sua vida útil, não pode ser eliminado com outros resíduos domésticos. O utilizador deve entregá-lo aos operadores de recolha de equipamentos elétricos e eletrónicos usados. Os operadores de recolha, que incluem pontos de recolha locais, lojas e autoridades locais, criam um sistema apropriado que permite a recolha do equipamento. Uma recolha apropriada dos equipamentos elétricos e eletrónicos usados permite evitar os impactos nefastos para a saúde humana e para o ambiente resultantes da presença de componentes perigosos, bem como de um armazenamento e tratamento inadequados destes equipamentos.

2/ CARACTERÍSTICAS TÉCNICAS

Potência : 107.0 W max

Portas USB: 2 x USB-C, 2 x USB-A

3/ DESCRIÇÃO DO APARELHO

Conteúdo : 1 estação de carregamento, 1 base, 1 cabo de carregamento

4/ UTILIZAÇÃO

Ligue o carregador da alimentação a uma tomada.

Ligue um conector USB do cabo na interface do carregador, e ligue o outro conector do cabo ao dispositivo eletrónico.

Desligue o adaptador da alimentação após a utilização.

